



# Samey Farriin


1

Guuji  'Beskeder' ('Farriimaha') si aad u furto habka ogeysiinta.

2

Si aad u sameyso farriin cusub, guuji sawirka  'Ny tutked' ('Farriin Cusub').


3

Waxaad hadda  qori kartaa farriin adigoo 'Til' ('Ku') ku qoraayo qofka loo diraayo. Marka la qoro magaca qofka loo diraayo, habka wax raadinta wuxuu muujin doonaa dadka xiriir la leh qofka. Tusaale ahaan, haddii aad raadinayso ilmo, waxaa soo muuqan doono shaqaalaha waxbarashada ee ilmaha, waalidka iyo kooxaha uu ilmaha qayb ka yahay. Waxa kale oo aad dooran kartaa inaad raadiso kooxo iyo farriin u dirto dhammaan dadka xiriir la leh kooxda.


4

Ka dib, buuxi 'Emne' ('Mawduuca') ka dibna farriintaada ku qor qaybta 'Besked' ('Farriin').

5

Waxaad guuji kartaa  'Tilføj elephant' ('ku dar fayl') si aad farriinta ku lifaaqdo fayl.


6

Haddii farriinta ku jiro war sir ah, waa inaad calaamadayso farriinta oo guuji  'Marker som følsom' ('calaamaday inuu sir yahay').

7

Ugu dambayntii, guuji badhanka **OPRET** (SAMEY)

!

Haddii aadan rabin in lagu ogeysiyo farriimaha cusub ee wada-hadalka, waxaad had iyo jeer go'aamin kartaa inaad 'Aamusiiso'  guuji 'Flere' ('Wax ka badan'). Haddii aadan rabin inaad ka qayb qaadatid wada-hadalka, waxaad xitaa dooran kartaa inaad ka 'Baxdo' wada-hadalka.